


Συνδέστε το GAIA σας μέσω της εφαρμογής MSmartHome One APP, απόλυτος έλεγχος

⚠ Βεβαιωθείτε ότι το τηλέφωνό σας είναι συνδεδεμένο σε δίκτυο WIFI/Wireless

Βήμα 1

Σαρώστε τον παρακάτω κώδικα QR για να κατεβάσετε & να εγκαταστήσετε την εφαρμογή MSmartHome



Βήμα 2

Εγγραφείτε για εγγραφή

1) Πατήστε το κουμπί SET στο χειριστήριο επαναφοράς για να επιλέξετε τη λειτουργία AP και, στη συνέχεια, πατήστε το κουμπί OK για επιβεβαίωση.
2) Πρέπει να ολοκληρώσετε όλα τα βήματα σε 8 λεπτά μετά την ενεργοποίηση του εναλλασσόμενου ρεύματος.



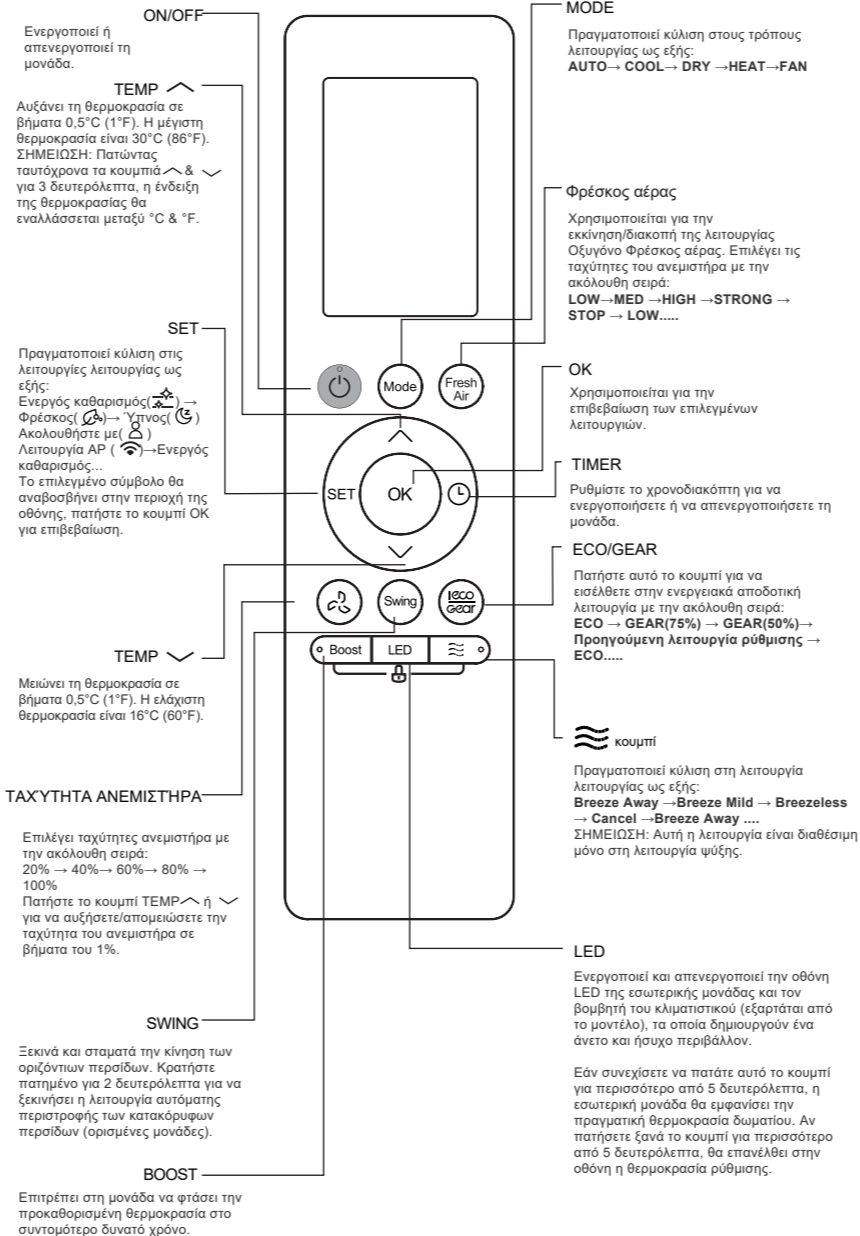
Κάντε κλικ στο αναδυόμενο μήνυμα & ακολουθήστε τα βήματα καθοδήγησης



Βήμα 4

Ξεκινήστε το ταξίδι στη φύση

Κουμπιά και λειτουργίες



i-Clean
Καθαρίζει τον εξατμιστή

ενότητα IoT
Απολαύστε την έξυπνη ζωή σας

Έξοδος φρέσκου αέρα σε σχήμα αστεριού

Μέχρι 60 m³/h φιλτραρισμένου κλιματισμένου αέρα με χρήση φίλτρου HEPA 13, αφαιρεί σκόνη και επιβλαβή σωματίδια προσφέροντας φρεσκάδα στον χώρο σας.

Τεχνολογία Breezeless

Αποφύγετε τον άμεσο άνεμο και προσαρμοστείτε σε όλες τις ανάγκες σας με τον πιο ευαίσθητο τρόπο.

Ανταγωνιστικός όγκος φρέσκου αέρα

30 m³/h

Πρότυπο

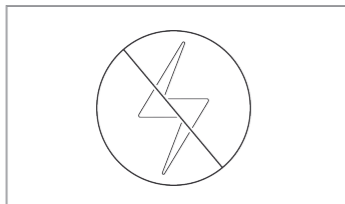
60 m³/h

Μέγιστη

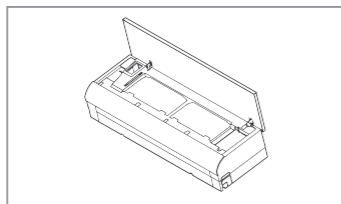
* Το προϊόν είναι εξοπλισμένο με 30m³/h φρέσκου αέρα ως στάνταρ, και η μέγιστη ποσότητα μπορεί να φτάσει τα 60m³/h μετά την επέκταση της οπής. Το κατά πόσον η οπή μπορεί να επεκταθεί πρέπει να καθορίζεται σύμφωνα με την πραγματική κατάσταση της αξιολόγησης του χώρου εγκατάστασης μετά την πώληση. Ο πραγματικός όγκος φρέσκου αέρα επηρεάζεται από το μήκος και την κάμψη του αγωγού φρέσκου αέρα, ο οποίος ενδέχεται να αποκλίνει από τον ονομαστικό όγκο φρέσκου αέρα.

* Ο όγκος αέρα έχει δοκιμαστεί από το εργαστήριο της Midea σε κανονικές συνθήκες και σε συνθήκες διαστολής. Το αποτέλεσμα της πραγματικής χρήσης ενδέχεται να αποκλίνει από τα εργαστηριακά δεδομένα λόγω διαφορετικών περιβαλλοντικών.

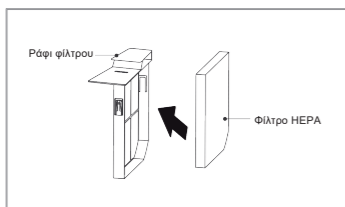
Εύκολη αντικατάσταση νέου φίλτρου HEPA



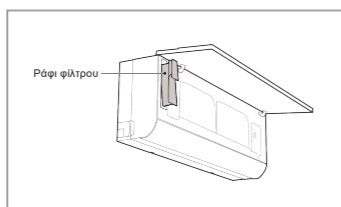
1. Κόψτε την παροχή ρεύματος



2. Ανοίξτε τον πίνακα εναλλασσόμενου ρεύματος



3. Βγάλτε το φίλτρο HEPA και το ράφι φίλτρου από το κλιματιστικό, για να τοποθετήσετε ένα νέο φίλτρο HEPA.



4. Τοποθετήστε ξανά το φίλτρο και επανατοποθετήστε τον πίνακα πριν από την ενεργοποίηση.

Ο συνιστώμενος χρόνος χρήσης για τα φίλτρα HEPA είναι 2160 ώρες.

Η εφαρμογή μας MSmartHome App θα υπενθυμίζει στον χρήστη να αντικαθιστά ένα νέο φίλτρο κάθε 600 ώρες, που είναι η συνιστώμενη διάρκεια για καλύτερη απόδοση καθαρισμού.



Ψηφιακό εγχειρίδιο χρήσης
16122000010534

Midea GAIA

Γρήγορος οδηγός